

คู่มือระบบ

DATA SPMUNCN

ระบบฐานข้อมูลสารสนเทศคุณภาพของสถานศึกษา

จัดทำโดย

กลุ่มนิเทศ ติดตาม และประเมินผลการจัดการศึกษา

สำนักงานเขตพื้นที่การศึกษามัธยมศึกษาอุทัยธานี ชัยนาท



คำนำ

คู่มือการใช้งานระบบ SPMUNCN DATA โดยเป็นการพัฒนาระบบ Digital Platform ด้านการเรียนรู้ผู้เรียนและบุคลากรทางการศึกษา เพื่อให้สถานศึกษา และหน่วยงานในสังกัดใช้ในการปฏิบัติงานตามภารกิจ พัฒนา BigData เพื่อเชื่อมโยงวิเคราะห์ข้อมูลทุกมิตินำไปสู่ การวางแผน การจัดการเรียนรู้ให้แก่ผู้เรียน

สารบัญ

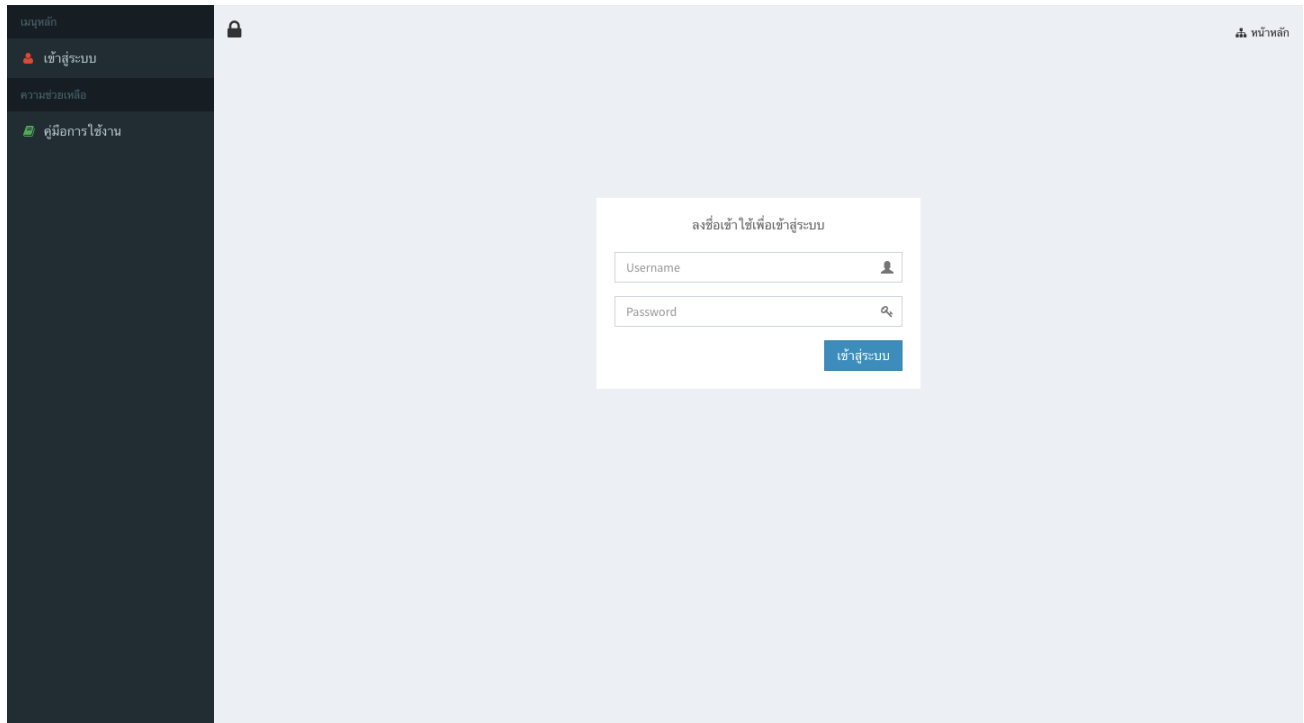
คำนำ	I
สารบัญ	II
คู่มือการใช้งานระบบ SPMUNCN DATA	1
เข้าสู่ระบบ SPMUNCN DATA	1
เมนูสำหรับผู้รายงานข้อมูล	3
1. บันทึกข้อมูล	3
1.1. ตั้งค่าระบบ	3
• ข้อมูลพื้นฐาน	3
1.2. สถานะการบันทึกข้อมูล	6
• สถานะข้อมูลรายหน่วยงาน	6
• สถานะข้อมูลภาพรวม	7
1.3. บันทึกตารางที่ 1-10	8
1. ผลสัมฤทธิ์ 3 ชั้นไป - 1 (ผลสัมฤทธิ์ทางการเรียนระดับ 3 ชั้นไป ภาคเรียนที่ 1)	9
2. ผลสัมฤทธิ์ 3 ชั้นไป - 2 (ผลสัมฤทธิ์ทางการเรียนระดับ 3 ชั้นไป ภาคเรียนที่ 2)	10
3. อ่านคิดวิเคราะห์และเขียน	11
4. การอ่านหนังสือตามเกณฑ์	12
5. สื่อสารภาษาอังกฤษ	13
6. คุณลักษณะอันพึงประสงค์ (คุณลักษณะอันพึงประสงค์ 8 ประการ)	14
7. กิจกรรมพัฒนาผู้เรียน	15
8. ความสามารถในการสื่อสาร	16
9. สมรรถนะด้านความคิด	17
10. สมรรถนะการแก้ปัญหา	18
1.4. บันทึกตารางที่ 11-20	19
11. การใช้ทักษะชีวิต	20
12. ทักษะด้าน Digital Literacy	21
13. น้ำหนัก ส่วนสูง	22
14. สมรรถภาพทางกาย	23
15. ความก้าวหน้าทางการเรียน	24
16. ความพร้อมในการศึกษาต่อ	25

17. ความสามารถในการสร้างนวัตกรรม	26
18. การเน้นผู้เรียนเป็นสำคัญ	27
19. ทักษะด้าน Scientific Literacy	29
20. STEM Education	30
2. รายงานสารสนเทศ	31
2.1. สารสนเทศระดับเขตพื้นที่	32
2.2. สารสนเทศระดับโรงเรียน	34
การรับรองข้อมูลของสถานศึกษา	36

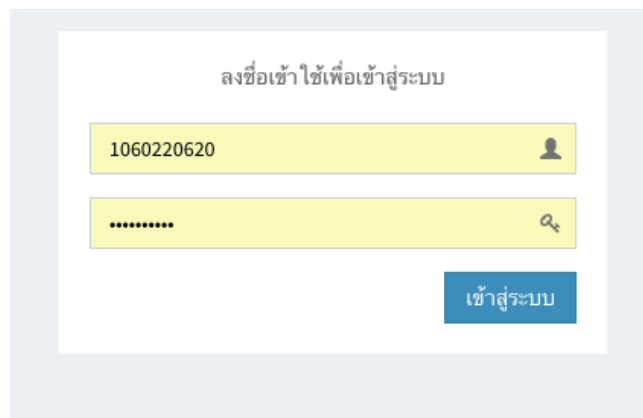
คู่มือการใช้งานระบบ SPMUNCN DATA

เข้าสู่ระบบ SPMUNCN DATA

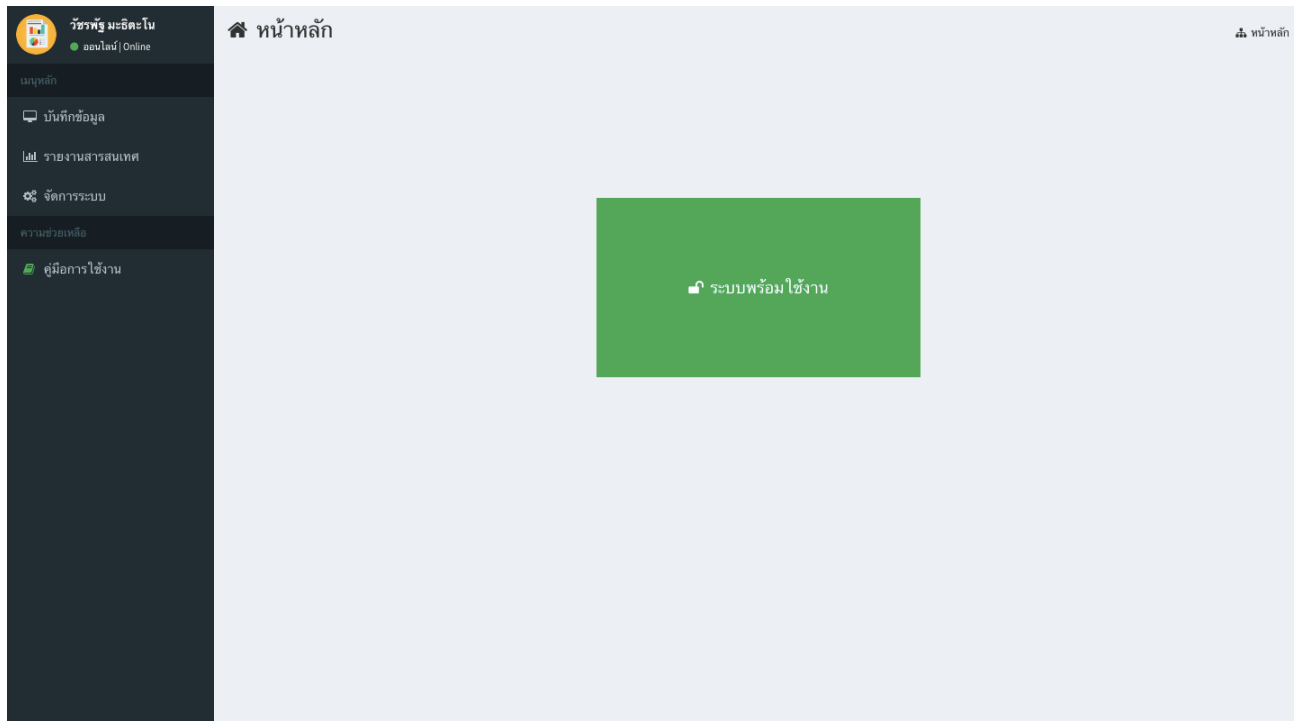
เปิดเว็บเบราว์เซอร์ ขึ้นมา แล้วเข้าไปที่ url => <https://data.spmuncn.obec.site>



หลังจากนั้นระบบจะแสดงผลดังภาพ ให้ใส่ username และ password เพื่อเข้าสู่ระบบ



เมื่อกดปุ่มเข้าสู่ระบบ ระบบจะนำเข้าสู่หน้าเมนูหลัก



เมนูสำหรับผู้รายงานข้อมูล


1. บันทึกข้อมูล

1.1. ตั้งค่าระบบ

- ข้อมูลพื้นฐาน

วิธีการใช้งาน

1. เมื่อเข้ามา ระบบจะแสดงรายการข้อมูลที่เคยกรอกไว้
2. กดที่เมนูเพิ่ม เพื่อกรอกข้อมูล
3. เมื่อกดเข้ามาแล้วระบบจะแสดงช่องกรอกข้อมูล
4. เมื่อกรอกเรียบร้อยแล้ว ให้กดปุ่มบันทึกและกลับไปยังรายการ ดังภาพ



The image shows a screenshot of a web application interface in Thai. On the left is a dark sidebar menu for 'วชิรพัสดุ มะธิตะโน' (Vichitrapattana Mahathani) with 'ออนไลน์ | Online' status. The main content area is titled 'บันทึกข้อมูล' (Record Information) and contains a section for 'ข้อมูลพื้นฐาน' (Basic Information). A blue callout with the number '1' points to the 'ข้อมูลพื้นฐาน' menu item in the sidebar. Another blue callout with the number '2' points to a '+ เพิ่ม ข้อมูลพื้นฐาน โรงเรียน' (Add School Basic Information) button in the main content area. Below this, there is a 'ไม่พบรายการ' (No items found) message and a table with columns for 'ค้นหา:' and 'ค้นหาทั้งหมด'. A pagination bar at the bottom shows 'หน้า 1 ของ 0' (Page 1 of 0).

วิชรพัชร มະฉิตะ โน
● ออนไลน์ | Online

เมนูหลัก

🏠 **หน้าหลัก** กลับระบบหลัก

☰ **ตั้งค่าระบบ** ▾

- ➔ กำหนดรอบการรายงาน
- ➔ **ข้อมูลพื้นฐาน**
- ➔ ยกเลิกการรับรองข้อมูล
- ➔ ปฏิทินการรายงาน

☰ สถานะการบันทึกข้อมูล <

☰ บันทึกตารางที่ 1 - 10 <

☰ บันทึกตารางที่ 11 - 20 <

ความช่วยเหลือ

📄 คู่มือการใช้งาน

📄 CI Version 3.0.6

🖨️ บันทึกข้อมูล

➔ **ข้อมูลพื้นฐาน**

เพิ่ม ข้อมูลพื้นฐานโรงเรียน

รอบการรายงาน* : x ▾

จำนวนครู | เทอมที่ 1* :

จำนวนครู | เทอมที่ 2* :

จำนวนนักเรียน ม.1 | เทอมที่ 1* :

จำนวนนักเรียน ม.2 | เทอมที่ 1* :

จำนวนนักเรียน ม.3 | เทอมที่ 1* :

จำนวนนักเรียน ม.4 | เทอมที่ 1* :

จำนวนนักเรียน ม.5 | เทอมที่ 1* :

จำนวนนักเรียน ม.6 | เทอมที่ 1* :

จำนวนนักเรียน ม.1 | เทอมที่ 2* :

จำนวนนักเรียน ม.2 | เทอมที่ 2* :

จำนวนนักเรียน ม.3 | เทอมที่ 2* :

จำนวนนักเรียน ม.4 | เทอมที่ 2* :

จำนวนนักเรียน ม.5 | เทอมที่ 2* :

จำนวนนักเรียน ม.6 | เทอมที่ 2* :

3

บันทึกและกลับไปยังรายการ

ยกเลิก

4

1.2. สถานะการบันทึกข้อมูล

- สถานะข้อมูลรายหน่วยงาน

วิธีการใช้งาน

1. เมื่อเข้ามา ระบบจะแสดงเงื่อนไขในการค้นหา
2. กดที่เมนู เลือก เพื่อทำการค้นหา
3. ระบบจะแสดงรายการ และแสดงสถานะการกรอกข้อมูล
4. สถานะ มีทั้งหมด 3 สถานะ คือ กรณาดูตรวจสอบ, รอยืนยันข้อมูล, ยืนยันข้อมูล

บันทึกข้อมูล

ปีการศึกษา 2561 โรงเรียนนครสวรรค์

# ชื่อตารางข้อมูล	รายละเอียดการดำเนินการ	สถานะตารางข้อมูล
1.1 ผลสัมฤทธิ์ 3 ชั้นไป เทอม 1	บันทึกแล้ว 4 รายการ ต้องบันทึกให้ครบ 6 รายการ	กรณาดูตรวจสอบ
1.2 ผลสัมฤทธิ์ 3 ชั้นไป เทอม 2	บันทึกข้อมูลแล้ว 6 รายการ	รอยืนยันข้อมูล
1.3 อ่านคดีวิเคราะห์และเขียน	บันทึกแล้ว 2 รายการ ต้องบันทึกให้ครบ 6 รายการ	กรณาดูตรวจสอบ
1.4 การอ่านหนังสือตามเกณฑ์	บันทึกแล้ว 3 รายการ ต้องบันทึกให้ครบ 6 รายการ	กรณาดูตรวจสอบ
1.5 สื่อสารภาษาอังกฤษ	บันทึกแล้ว 1 รายการ ต้องบันทึกให้ครบ 6 รายการ	กรณาดูตรวจสอบ
1.6 คุณลักษณะอันพึงประสงค์	ยังไม่บันทึกข้อมูล	กรณาดูตรวจสอบ
1.7 กิจกรรมพัฒนาผู้เรียน	ยังไม่บันทึกข้อมูล	กรณาดูตรวจสอบ
1.8 ความสามารถในการสื่อสาร	ยังไม่บันทึกข้อมูล	กรณาดูตรวจสอบ
1.9 สมรรถนะด้านความคิด	ยังไม่บันทึกข้อมูล	กรณาดูตรวจสอบ
1.10 สมรรถนะการแก้ปัญหา	ยังไม่บันทึกข้อมูล	กรณาดูตรวจสอบ
1.11 การใช้ทักษะชีวิต	ยังไม่บันทึกข้อมูล	กรณาดูตรวจสอบ
1.12 การใช้เทคโนโลยี	ยังไม่บันทึกข้อมูล	กรณาดูตรวจสอบ
1.13 นำหนัก ส่วนสูง	ยังไม่บันทึกข้อมูล	กรณาดูตรวจสอบ
1.14 สมรรถนะทางกาย	ยังไม่บันทึกข้อมูล	กรณาดูตรวจสอบ
1.15 ความก้าวหน้าทางการเรียน	ยังไม่บันทึกข้อมูล	กรณาดูตรวจสอบ
1.16 ความพร้อมในการศึกษาต่อ ทำงาน	ยังไม่บันทึกข้อมูล	กรณาดูตรวจสอบ
1.17 ความสามารถในการสร้างนวัตกรรม	ยังไม่บันทึกข้อมูล	กรณาดูตรวจสอบ
3. การเน้นผู้เรียนเป็นสำคัญ	บันทึกแล้ว 2 รายการ ต้องบันทึกให้ครบ 6 รายการ	กรณาดูตรวจสอบ

- สถานะข้อมูลภาพรวม

วิธีการใช้งาน

1. เมื่อเข้ามา ระบบจะแสดงเงื่อนไขในการค้นหา
2. กดที่เมนู เลือก เพื่อทำการค้นหา
3. ระบบจะแสดงรายการ และแสดงสถานะการกรอกข้อมูลของแต่ละโรงเรียน และรายงานความคืบหน้าแยกตามสหวิทยาเขต
4. สถานะ มีทั้งหมด 3 สถานะ คือ กรณั้ตรวจสอบ, รอยืนยันข้อมูล, ยืนยันข้อมูล

# ชื่อตารางข้อมูล	นครสวรรค์	บึงบอระเพ็ดวิทยา	โกรกพระ	พยุหะพิทยาคม	เขาคองพิทยาคม	เขาคะลาพิทยาคม	สิ้นสิ้นแล้ว
1.1 ผลสัมฤทธิ์ 3 ชั้นไป เท	X	X	X	X	X	X	0 %
1.2 ผลสัมฤทธิ์ 3 ชั้นไป	A	X	X	X	X	X	0 %
1.3 อ่านคิดวิเคราะห์และ	X	X	X	X	X	X	0 %
1.4 การอ่านหนังสือตามเกณฑ์	X	X	X	X	X	X	0 %
1.5 สื่อสารภาษาอังกฤษ	X	X	X	X	X	X	0 %
1.6 คุณลักษณะอันพึงประสงค์	X	X	X	X	X	X	0 %
1.7 กิจกรรมพัฒนาผู้เรียน	X	X	X	X	X	X	0 %
1.8 ความสามารถในการสื่อสาร	X	X	X	X	X	X	0 %
1.9 สมรรถนะด้านความคิด	X	X	X	X	X	X	0 %
1.10 สมรรถนะการแก้ปัญหา	X	X	X	X	X	X	0 %
1.11 การใช้ทักษะชีวิต	X	X	X	X	X	X	0 %
1.12 การใช้เทคโนโลยี	X	X	X	X	X	X	0 %
1.13 นำหนัก ส่วนสูง	X	X	X	X	X	X	0 %
1.14 สมรรถนะภาพทางกาย	X	X	X	X	X	X	0 %
1.15 ความก้าวหน้าทางการเรียน	X	X	X	X	X	X	0 %
1.16 ความพร้อม ในการศึกษต่อ ทำงาน	X	X	X	X	X	X	0 %
1.17 ความสามารถในการสร้างนวัตกรรม	X	X	X	X	X	X	0 %
3. การนั้มนั้ผู้เรียนเป็นสำคัญ	X	X	X	X	X	X	0 %

1.3. บันทึกตารางที่ 1-10

The screenshot displays a web application interface. At the top left, there is a logo for 'วิทยาลัยเทคโนโลยี' (Vajiravudh College of Technology) and the text 'ออนไลน์ | Online'. The top center shows the page title 'บันทึกข้อมูล' (Record Information). The top right corner indicates the current page: 'หน้าหลัก > บันทึกข้อมูล' (Home > Record Information).

The left sidebar menu is dark-themed and contains the following items:

- หน้าหลัก (Home) with a 'กลับระบบหลัก' (Return to Main System) button.
- ตั้งค่าระบบ (System Settings) with a left arrow.
- สถานะการบันทึกข้อมูล (Record Information Status) with a left arrow.
- บันทึกตารางที่ 1 - 10 (Record Table 1 - 10) with a dropdown arrow. This menu is expanded to show a list of 10 items:
 1. ผลสัมฤทธิ์ 3 ชั้นไป เทอม 1
 2. ผลสัมฤทธิ์ 3 ชั้นไป เทอม 2
 3. อ่านคิดวิเคราะห์และเขียน
 4. การอ่านหนังสือตามเกณฑ์
 5. สื่อสารภาษาอังกฤษ
 6. คุณลักษณะอันพึงประสงค์
 7. กิจกรรมพัฒนาผู้เรียน
 8. ความสามารถในการสื่อสาร
 9. สมรรถนะด้านความคิด
 10. สมรรถนะการแก้ปัญหา
- บันทึกตารางที่ 11 - 20 (Record Table 11 - 20) with a left arrow.
- ความช่วยเหลือ (Help)
- คู่มือการใช้งาน (User Manual)
- CI Version 3.0.6

The main content area is light gray and features a large green box with the text 'ระบบพร้อมใช้งาน' (System ready for use).

1. ผลสัมฤทธิ์ 3 ขึ้นไป - 1 (ผลสัมฤทธิ์ทางการเรียนระดับ 3 ขึ้นไป ภาคเรียนที่ 1)

วิธีการใช้งาน

- 1.เมื่อเข้ามา ระบบจะแสดงรายการข้อมูลที่เคยกรอกไว้ สามารถแก้ไข คัดลอก และ ลบข้อมูลได้ กรณีที่ข้อมูลยังไม่ถูกยืนยันจากผู้บริหาร หากข้อมูลได้รับการยืนยันแล้วจะไม่สามารถใช้เครื่องมือนี้ได้
- 2.กดที่เมนูเพิ่ม เพื่อกรอกข้อมูล
- 3.เมื่อกดเข้ามาแล้วระบบจะแสดงช่องกรอกข้อมูล
- 4.เมื่อกรอกเรียบร้อยแล้ว ให้กด ปุ่มบันทึกและกลับไปยังรายการ ดังภาพ

The screenshot shows the SAR system interface. At the top, there is a header with the title 'บันทึกข้อมูล' and a breadcrumb trail: 'หน้าหลัก > บันทึกข้อมูล > SAR |มาตรฐานที่ 1 > 1.1 ผลสัมฤทธิ์ 3 ขึ้นไป เทอม 1'. Below the header, there is a section for '1.1 ผลสัมฤทธิ์ 3 ขึ้นไป เทอม 1' with a status indicator 'ข้อมูลของคุณบันทึกเรียบร้อยแล้ว'. A table below shows a list of data entries with columns for 'รอบการรายงาน', 'ระดับชั้น', 'ภาษาไทย', 'สังคมศึกษา', 'ภาษาอังกฤษ', 'คณิตศาสตร์', 'วิทยาศาสตร์', 'สุขศึกษาและพลศึกษา', 'ศิลปะ', 'การงานอาชีพ', and 'วันที่ดำเนินการ'. A red circle with the number '1' is placed over the table. Below the table, there is a 'เพิ่ม ผลสัมฤทธิ์ทางการเรียน 3 ขึ้นไป รายวิชาพื้นฐาน ภาคเรียนที่ 1' button. A second screenshot shows the form for adding a new entry, with fields for 'รอบการรายงาน' (ปีการศึกษา 2561), 'ระดับชั้น' (มัธยมศึกษาปีที่ 1), and various subject scores (120, 121, 122, 123, 124, 125, 126, 127). A red circle with the number '2' is placed over the 'เพิ่ม' button, a red circle with the number '3' is placed over the 'เพิ่ม ผลสัมฤทธิ์ทางการเรียน 3 ขึ้นไป รายวิชาพื้นฐาน ภาคเรียนที่ 1' button, and a red circle with the number '4' is placed over the 'บันทึกและกลับไปยังรายการ' button.

บันทึกข้อมูล

1.1 ผลสัมฤทธิ์ 3 ขึ้นไป เทอม 1

2. ผลสัมฤทธิ์ 3 ขึ้นไป - 2 (ผลสัมฤทธิ์ทางการเรียนระดับ 3 ขึ้นไป ภาคเรียนที่ 2)

วิธีการใช้งาน

- 1.เมื่อเข้ามา ระบบจะแสดงรายการข้อมูลที่เคยกรอกไว้ สามารถแก้ไข คัดลอก และ ลบ ข้อมูลได้ กรณีที่ข้อมูลยังไม่ถูกยืนยันจากผู้บริหาร หากข้อมูลได้รับการยืนยันแล้วจะไม่สามารถใช้เครื่องมือนี้ได้
- 2.กดที่เมนูเพิ่ม เพื่อกรอกข้อมูล
- 3.เมื่อกดเข้ามาแล้วระบบจะแสดงช่องกรอกข้อมูล
- 4.เมื่อกรอกเรียบร้อยแล้ว ให้กด ปุ่มบันทึกและกลับไปยังรายการ ดังภาพ

บันทึกข้อมูล

หน้าหลัก > บันทึกข้อมูล > บันทึกตารางที่ 1 - 10 > 2. ผลสัมฤทธิ์ 3 ขึ้นไป เทอม 2

2. ผลสัมฤทธิ์ 3 ขึ้นไป เทอม 2

เพิ่ม ผลสัมฤทธิ์ทางการเรียน 3 ขึ้นไป รายวิชาพื้นฐาน ภาคเรียนที่ 2

รอบการรายงาน	ระดับชั้น	ภาษาไทย	สังคมศึกษา	ภาษาอังกฤษ	คณิตศาสตร์	วิทยาศาสตร์	สุขศึกษาและพลศึกษา	ศิลปะ	การงานอาชีพ	วันที่ดำเนินการ	Action
ปีการศึกษา 2561	มัธยมศึกษาปีที่ 1	221	222	223	224	225	226	227	228	05/02/2019 - 09:58	แก้ไข คัดลอก ลบ
ปีการศึกษา 2561	มัธยมศึกษาปีที่ 2	221	222	223	224	225	226	227	228	05/02/2019 - 09:59	แก้ไข คัดลอก ลบ
ปีการศึกษา 2561	มัธยมศึกษาปีที่ 3	221	222	223	224	225	226	227	228	05/02/2019 - 09:59	แก้ไข คัดลอก ลบ
ปีการศึกษา 2561	มัธยมศึกษาปีที่ 4	221	222	223	224	225	226	227	228	05/02/2019 - 09:59	แก้ไข คัดลอก ลบ
ปีการศึกษา 2561	มัธยมศึกษาปีที่ 5	221	222	223	224	225	226	227	228	05/02/2019 - 09:59	แก้ไข คัดลอก ลบ
ปีการศึกษา 2561	มัธยมศึกษาปีที่ 6	221	222	223	224	225	226	227	228	05/02/2019 - 09:59	แก้ไข คัดลอก ลบ

ค้นหา: ค้นหา

แสดง 10 แถว หน้า 1 ของ 1 แสดงจาก 1 ถึง 6 ของทั้งหมด 6 แถว

บันทึกข้อมูล

2. ผลสัมฤทธิ์ 3 ขึ้นไป เทอม 2

เพิ่ม ผลสัมฤทธิ์ทางการเรียน 3 ขึ้นไป รายวิชาพื้นฐาน ภาคเรียนที่ 2

รอบการรายงาน* :

ระดับชั้น* :

ภาษาไทย* :

สังคมศึกษา* :

ภาษาอังกฤษ* :

คณิตศาสตร์* :

วิทยาศาสตร์* :

สุขศึกษาและพลศึกษา* :

ศิลปะ* :

การงานอาชีพ* :

บันทึก บันทึกและกลับไปยังรายการ ยกเลิก

3. อ่านคดีวิเคราะห์และเขียน

วิธีการใช้งาน

- 1.เมื่อเข้ามา ระบบจะแสดงรายการข้อมูลที่เคยกรอกไว้ สามารถแก้ไข คัดลอก และ ลบ ข้อมูลได้ กรณีที่ข้อมูลยังไม่ถูกยืนยันจากผู้บริหาร หากข้อมูลได้รับการยืนยันแล้วจะไม่สามารถใช้เครื่องมือนี้ได้
- 2.กดที่เมนูเพิ่ม เพื่อกรอกข้อมูล
- 3.เมื่อกดเข้ามาแล้วระบบจะแสดงช่องกรอกข้อมูล
- 4.เมื่อกรอกเรียบร้อยแล้ว ให้กดปุ่มบันทึกและกลับไปยังรายการ ดังภาพ

บันทึกข้อมูล

หน้าหลัก > บันทึกข้อมูล > บันทึกตารางที่ 1 - 10 > 3. อ่านคดีวิเคราะห์และเขียน

3. อ่านคดีวิเคราะห์และเขียน

เพิ่ม อ่านคดีวิเคราะห์และเขียน

รอบการรายงาน	ระดับชั้น	จำนวนนักเรียน ระดับไม่ผ่าน	จำนวนนักเรียน ระดับผ่าน	จำนวนนักเรียน ระดับดี	จำนวนนักเรียน ระดับดีเยี่ยม	วันที่ดำเนินการ	Actions
ปีการศึกษา 2561	มัธยมศึกษาปีที่ 1	100	100	100	100	05/02/2019 - 10:00	แก้ไข คัดลอก ลบ

ค้นหา: ค้นหา

แสดง 10 แถว หน้า 1 ของ 1 แสดงจาก 1 ถึง 1 ของทั้งหมด 1 แถว

บันทึกข้อมูล

3. อ่านคดีวิเคราะห์และเขียน

เพิ่ม อ่านคดีวิเคราะห์และเขียน

รอบการรายงาน* : ปีการศึกษา 2561

ระดับชั้น* : มัธยมศึกษาปีที่ 1

จำนวนนักเรียน | ระดับไม่ผ่าน* : 100

จำนวนนักเรียน | ระดับผ่าน* : 100

จำนวนนักเรียน | ระดับดี* : 100

จำนวนนักเรียน | ระดับดีเยี่ยม* : 100

บันทึก บันทึกและกลับไปยังรายการ ยกเลิก

4. การอ่านหนังสือตามเกณฑ์

วิธีการใช้งาน

- 1.เมื่อเข้ามา ระบบจะแสดงรายการข้อมูลที่เคยกรอกไว้ สามารถแก้ไข คัดลอก และ ลบ ข้อมูลได้ กรณีที่ข้อมูลยังไม่ถูกยืนยันจากผู้บริหาร หากข้อมูลได้รับการยืนยันแล้วจะไม่สามารถใช้เครื่องมือนี้ได้
- 2.กดที่เมนูเพิ่ม เพื่อกรอกข้อมูล
- 3.เมื่อกดเข้ามาแล้วระบบจะแสดงช่องกรอกข้อมูล
- 4.เมื่อกรอกเรียบร้อยแล้ว ให้กด ปุ่มบันทึกและกลับไปยังรายการ ดังภาพ

บันทึกข้อมูล

หน้าหลัก > บันทึกข้อมูล > บันทึกตารางที่ 1 - 10 > 4. การอ่านหนังสือตามเกณฑ์

4. การอ่านหนังสือตามเกณฑ์

ข้อมูลของคุณบันทึกเรียบร้อยแล้ว

เพิ่ม การอ่านหนังสือตามเกณฑ์

รอบการรายงาน	ระดับชั้น	จำนวนนักเรียน ระดับไม่ผ่าน	จำนวนนักเรียน ระดับผ่าน	วันที่ดำเนินการ	Actions
ปีการศึกษา 2561	มัธยมศึกษาปีที่ 1	100	100	05/02/2019 - 10:00	แก้ไข คัดลอก ลบ

ค้นหา: ค้นหา

แสดง 10 แถว หน้า 1 ของ 1 แสดงจาก 1 ถึง 1 ของทั้งหมด 1 แถว

บันทึกข้อมูล

4. การอ่านหนังสือตามเกณฑ์

เพิ่ม การอ่านหนังสือตามเกณฑ์

รอบการรายงาน* : ปีการศึกษา 2561

ระดับชั้น* : มัธยมศึกษาปีที่ 1

จำนวนนักเรียน | ระดับไม่ผ่าน* : 100

จำนวนนักเรียน | ระดับผ่าน* : 100

บันทึก บันทึกและกลับไปยังรายการ ยกเลิก

5. สื่อสารภาษาอังกฤษ

วิธีการใช้งาน

- 1.เมื่อเข้ามา ระบบจะแสดงรายการข้อมูลที่เคยกรอกไว้ สามารถแก้ไข คัดลอก และ ลบ ข้อมูลได้ กรณีที่ข้อมูลยังไม่ถูกยืนยันจากผู้บริหาร หากข้อมูลได้รับการยืนยันแล้วจะไม่สามารถใช้เครื่องมือนี้ได้
- 2.กดที่เมนูเพิ่ม เพื่อกรอกข้อมูล
- 3.เมื่อกดเข้ามาแล้วระบบจะแสดงช่องกรอกข้อมูล
- 4.เมื่อกรอกเรียบร้อยแล้ว ให้กด ปุ่มบันทึกและกลับไปยังรายการ ดังภาพ

บันทึกข้อมูล

หน้าหลัก > บันทึกข้อมูล > บันทึกตารางที่ 1 - 10 > 5. สื่อสารภาษาอังกฤษ

5. สื่อสารภาษาอังกฤษ

ข้อมูลของคุณบันทึกเรียบร้อยแล้ว

เพิ่ม ความสามารถสื่อสารภาษาอังกฤษ

รอบการรายงาน	ระดับชั้น	จำนวนนักเรียน ระดับไม่ผ่าน	จำนวนนักเรียน ระดับผ่าน	จำนวนนักเรียน ระดับดี	จำนวนนักเรียน ระดับดีเยี่ยม	วันที่ดำเนินการ	Actions
ปีการศึกษา 2561	มัธยมศึกษาปีที่ 6	100	100	100	100	05/02/2019 - 10:01	แก้ไข คัดลอก ลบ

ค้นหา: ค้นหาทั้งหมด ค้นหา

แสดง 10 แถว หน้า 1 ของ 1 แสดงจาก 1 ถึง 1 ของทั้งหมด 1 แถว

บันทึกข้อมูล

5. สื่อสารภาษาอังกฤษ

เพิ่ม ความสามารถสื่อสารภาษาอังกฤษ

รอบการรายงาน* : ปีการศึกษา 2561

ระดับชั้น* : มัธยมศึกษาปีที่ 6

จำนวนนักเรียน | ระดับไม่ผ่าน* : 100

จำนวนนักเรียน | ระดับผ่าน* : 100

จำนวนนักเรียน | ระดับดี* : 100

จำนวนนักเรียน | ระดับดีเยี่ยม* : 100

บันทึก บันทึกและกลับไปยังรายการ ยกเลิก

6. คุณลักษณะอันพึงประสงค์ (คุณลักษณะอันพึงประสงค์ 8 ประการ)

วิธีการใช้งาน

- 1.เมื่อเข้ามา ระบบจะแสดงรายการข้อมูลที่เคยกรอกไว้ สามารถแก้ไข คัดลอก และ ลบ ข้อมูลได้ กรณีที่ข้อมูลยังไม่ถูกยืนยันจากผู้บริหาร หากข้อมูลได้รับการยืนยันแล้วจะไม่สามารถใช้เครื่องมือนี้ได้
- 2.กดที่เมนูเพิ่ม เพื่อกรอกข้อมูล
- 3.เมื่อกดเข้ามาแล้วระบบจะแสดงช่องกรอกข้อมูล
- 4.เมื่อกรอกเรียบร้อยแล้ว ให้กด ปุ่มบันทึกและกลับไปยังรายการ ดังภาพ

บันทึกข้อมูล

หน้าหลัก > บันทึกข้อมูล > บันทึกตารางที่ 1 - 10 > 6. คุณลักษณะอันพึงประสงค์

6. คุณลักษณะอันพึงประสงค์

ข้อมูลของคุณบันทึกเรียบร้อยแล้ว

เพิ่ม คุณลักษณะอันพึงประสงค์

รอบการรายงาน	ระดับชั้น	จำนวนนักเรียน ระดับผ่าน	จำนวนนักเรียน ระดับดี	จำนวนนักเรียน ระดับดีเยี่ยม	วันที่ดำเนินการ
ปีการศึกษา 2561	มัธยมศึกษาปีที่ 1	100	100	100	05/02/2019 - 10:04

ค้นหา: ค้นหาทั้งหมด

แสดง 10 แถว หน้า 1 ของ 1 แสดงจาก 1 ถึง 1 ของทั้งหมด 1 แถว

บันทึกข้อมูล

6. คุณลักษณะอันพึงประสงค์

เพิ่ม คุณลักษณะอันพึงประสงค์

รอบการรายงาน* : ปีการศึกษา 2561 x

ระดับชั้น* : มัธยมศึกษาปีที่ 1 x

จำนวนนักเรียน | ระดับไม่ผ่าน* : 100

จำนวนนักเรียน | ระดับผ่าน* : 100

จำนวนนักเรียน | ระดับดี* : 100

จำนวนนักเรียน | ระดับดีเยี่ยม* : 100

7. กิจกรรมพัฒนาผู้เรียน

วิธีการใช้งาน

- 1.เมื่อเข้ามา ระบบจะแสดงรายการข้อมูลที่เคยกรอกไว้ สามารถแก้ไข คัดลอก และ ลบข้อมูลได้ กรณีที่ข้อมูลยังไม่ถูกยืนยันจากผู้บริหาร หากข้อมูลได้รับการยืนยันแล้วจะไม่สามารถใช้เครื่องมือนี้ได้
- 2.กดที่เมนูเพิ่ม เพื่อกรอกข้อมูล
- 3.เมื่อกดเข้ามาแล้วระบบจะแสดงช่องกรอกข้อมูล
- 4.เมื่อกกรอกเรียบร้อยแล้ว ให้กด ปุ่มบันทึกและกลับไปยังรายการ ดังภาพ

🖥️ บันทึกข้อมูล 🏠 หน้าหลัก > 📄 บันทึกข้อมูล > 📋 บันทึกตารางที่ 1 - 10 > 7. กิจกรรมพัฒนาผู้เรียน

➔ 7. กิจกรรมพัฒนาผู้เรียน

✅ ข้อมูลของคุณบันทึกเรียบร้อยแล้ว

2

1

➕ เพิ่ม กิจกรรมพัฒนาผู้เรียน 🖨️ พิมพ์

รอบการรายงาน	ระดับชั้น	จำนวนนักเรียน ระดับไม่ผ่าน	จำนวนนักเรียน ระดับผ่าน	วันที่ดำเนินการ	Action
ปีการศึกษา 2561	มัธยมศึกษาปีที่ 6	100	100	05/02/2019 - 10:04	แก้ไข คัดลอก ลบ

ค้นหา: ค้นหา 🔍 ล้างตัวกรอง

แสดง 10 แถว 🏠 หน้า 1 ของ 1 แสดงจาก 1 ถึง 1 ของทั้งหมด 1 แถว

☰

🖥️ บันทึกข้อมูล

➔ 7. กิจกรรมพัฒนาผู้เรียน

➕ เพิ่ม กิจกรรมพัฒนาผู้เรียน

รอบการรายงาน* : ปีการศึกษา 2561 x

ระดับชั้น* : มัธยมศึกษาปีที่ 6 x

จำนวนนักเรียน | ระดับไม่ผ่าน* : 100

จำนวนนักเรียน | ระดับผ่าน* : 100

3

บันทึก บันทึกและกลับไปยังรายการ ยกเลิก

4

8. ความสามารถในการสื่อสาร

วิธีการใช้งาน

- 1.เมื่อเข้ามา ระบบจะแสดงรายการข้อมูลที่เคยกรอกไว้ สามารถแก้ไข คัดลอก และ ลบ ข้อมูลได้ กรณีที่ข้อมูลยังไม่ถูกยืนยันจากผู้บริหาร หากข้อมูลได้รับการยืนยันแล้วจะไม่สามารถใช้เครื่องมือนี้ได้
- 2.กดที่เมนูเพิ่ม เพื่อกรอกข้อมูล
- 3.เมื่อกดเข้ามาแล้วระบบจะแสดงช่องกรอกข้อมูล
- 4.เมื่อกรอกเรียบร้อยแล้ว ให้กด ปุ่มบันทึกและกลับไปยังรายการ ดังภาพ

📄 บันทึกข้อมูล 🏠 หน้าหลัก > บันทึกข้อมูล > บันทึกตารางที่ 1 - 10 > 8. ความสามารถในการสื่อสาร

➔ 8. ความสามารถในการสื่อสาร

✅ ข้อมูลของคุณบันทึกเรียบร้อยแล้ว

➕ เพิ่ม ความสามารถในการสื่อสาร 🖨️ พิมพ์

รอบการรายงาน	ระดับชั้น	ระดับปรับปรุง	จำนวนนักเรียน ระดับพอใช้	จำนวนนักเรียน ระดับดี	จำนวนนักเรียน ระดับดีมาก	วันที่ดำเนินการ	Ac
ปีการศึกษา 2561	มัธยมศึกษาปีที่ 6	100	100	100	100	05/02/2019 - 10:05	แก้ไข คัดลอก ลบ

ค้นหา: ค้นหา 🔍

แสดง 10 แถว 🏠 หน้า 1 ของ 1 แสดงจาก 1 ถึง 1 ของทั้งหมด 1 แถว

📄 บันทึกข้อมูล

➔ 8. ความสามารถในการสื่อสาร

➕ เพิ่ม ความสามารถในการสื่อสาร

รอบการรายงาน* : ปีการศึกษา 2561 ✕

ระดับชั้น* : มัธยมศึกษาปีที่ 6 ✕

จำนวนนักเรียน | ระดับปรับปรุง* : 100

จำนวนนักเรียน | ระดับพอใช้* : 100

จำนวนนักเรียน | ระดับดี* : 100

จำนวนนักเรียน | ระดับดีมาก* : 100

บันทึก บันทึกและกลับไปยังรายการ ยกเลิก

9. สมรรถนะด้านความคิด

วิธีการใช้งาน

- 1.เมื่อเข้ามา ระบบจะแสดงรายการข้อมูลที่เคยกรอกไว้ สามารถแก้ไข คัดลอก และ ลบข้อมูลได้ กรณีที่ข้อมูลยังไม่ถูกยืนยันจากผู้บริหาร หากข้อมูลได้รับการยืนยันแล้วจะไม่สามารถใช้เครื่องมือนี้ได้
- 2.กดที่เมนูเพิ่ม เพื่อกรอกข้อมูล
- 3.เมื่อกดเข้ามาแล้วระบบจะแสดงช่องกรอกข้อมูล
- 4.เมื่อกรอกเรียบร้อยแล้ว ให้กด ปุ่มบันทึกและกลับไปยังรายการ ดังภาพ

บันทึกข้อมูล

หน้าหลัก > บันทึกข้อมูล > บันทึกตารางที่ 1 - 10 > 9. สมรรถนะด้านความคิด

9. สมรรถนะด้านความคิด

ข้อมูลของคุณบันทึกเรียบร้อยแล้ว

เพิ่ม สมรรถนะด้านความคิด

รอบการรายงาน	ระดับชั้น	จำนวนนักเรียน ระดับพอใช้	จำนวนนักเรียน ระดับดี	จำนวนนักเรียน ระดับดีมาก	วันที่ดำเนินการ	
ปีการศึกษา 2561	มัธยมศึกษาปีที่ 1	100	100	100	05/02/2019 - 10:05	แก้ไข คัดลอก ลบ

ค้นหา: ค้นหา

แสดง 10 แถว หน้า 1 ของ 1 แสดงจาก 1 ถึง 1 ของทั้งหมด 1 แถว

บันทึกข้อมูล

9. สมรรถนะด้านความคิด

แก้ไข สมรรถนะด้านความคิด

รอบการรายงาน* : ปีการศึกษา 2561 x

ระดับชั้น* : มัธยมศึกษาปีที่ 1 x

จำนวนนักเรียน | ระดับปรับปรุง* : 100

จำนวนนักเรียน | ระดับพอใช้* : 100

จำนวนนักเรียน | ระดับดี* : 100

จำนวนนักเรียน | ระดับดีมาก* : 100

อัปเดตการเปลี่ยนแปลง อัปเดตและกลับไปยังรายการ ยกเลิก

10. สมรรถนะการแก้ปัญหา

วิธีการใช้งาน

- 1.เมื่อเข้ามา ระบบจะแสดงรายการข้อมูลที่เคยกรอกไว้ สามารถแก้ไข คัดลอก และ ลบข้อมูลได้ กรณีที่ข้อมูลยังไม่ถูกยืนยันจากผู้บริหาร หากข้อมูลได้รับการยืนยันแล้วจะไม่สามารถใช้เครื่องมือนี้ได้
- 2.กดที่เมนูเพิ่ม เพื่อกรอกข้อมูล
- 3.เมื่อกดเข้ามาแล้วระบบจะแสดงช่องกรอกข้อมูล
- 4.เมื่อกรอกเรียบร้อยแล้ว ให้กด ปุ่มบันทึกและกลับไปยังรายการ ดังภาพ

🖥️ บันทึกข้อมูล 🏠 หน้าหลัก > 📄 บันทึกข้อมูล > 📅 บันทึกตารางที่ 1 - 10 > 10. สมรรถนะการแก้ปัญหา

➡️ 10. สมรรถนะการแก้ปัญหา

✅ ข้อมูลของคุณบันทึกเรียบร้อยแล้ว

➕ เพิ่ม ความสามารถในการแก้ปัญหา พิมพ์

รายการรายงาน	ระดับชั้น	จำนวนนักเรียน ระดับพอใช้	จำนวนนักเรียน ระดับดี	จำนวนนักเรียน ระดับดีมาก	วันที่ดำเนินการ	Action
ปีการศึกษา 2561	มัธยมศึกษาปีที่ 1	100	100	100	05/02/2019 - 10:05	แก้ไข คัดลอก ลบ

ค้นหา:

แสดง 10 แถว | หน้า 1 ของ 1 | แสดงจาก 1 ถึง 1 ของทั้งหมด 1 แถว

🖥️ บันทึกข้อมูล

➡️ 10. สมรรถนะการแก้ปัญหา

เพิ่ม ความสามารถในการแก้ปัญหา

รายการรายงาน* : ปีการศึกษา 2561 × ▾

ระดับชั้น* : มัธยมศึกษาปีที่ 1 × ▾

จำนวนนักเรียน | ระดับปรับปรุง* :

จำนวนนักเรียน | ระดับพอใช้* :

จำนวนนักเรียน | ระดับดี* :

จำนวนนักเรียน | ระดับดีมาก* :

1.4. บันทึกตารางที่ 11-20

หน้าหลัก

หน้าหลัก **กลับระบบหลัก**

ตั้งค่าระบบ <

สถานะการบันทึกข้อมูล <

บันทึกตารางที่ 1 - 10 <

บันทึกตารางที่ 11 - 20 ▾

→ 11. การใช้ทักษะชีวิต

→ 12. ทักษะด้าน Digital Literacy

→ 13. นวัตกรรม ส่วนสูง

→ 14. สมรรถภาพทางกาย

→ 15. ความก้าวหน้าทางการเรียน

→ 16. ความพร้อมในการศึกษาต่อ

→ 17. การสร้างนวัตกรรม

→ 18. ครูเน้นผู้เรียนเป็นสำคัญ

→ 19. ทักษะด้าน Scientific Literacy

→ 20. STEM Education

ระบบพร้อมใช้งาน

Version 1.0 | แสดงผลใน 0.02 วินาที | 275 ผู้ใช้งาน

11. การใช้ทักษะชีวิต

วิธีการใช้งาน

- 1.เมื่อเข้ามา ระบบจะแสดงรายการข้อมูลที่เคยกรอกไว้ สามารถแก้ไข คัดลอก และ ลบข้อมูลได้ กรณีที่ข้อมูลยังไม่ถูกยืนยันจากผู้บริหาร หากข้อมูลได้รับการยืนยันแล้วจะไม่สามารถใช้เครื่องมือนี้ได้
- 2.กดที่เมนูเพิ่ม เพื่อกรอกข้อมูล
- 3.เมื่อกดเข้ามาแล้วระบบจะแสดงช่องกรอกข้อมูล
- 4.เมื่อกรอกเรียบร้อยแล้ว ให้กด ปุ่มบันทึกและกลับไปยังรายการ ดังภาพ

🖨️ บันทึกข้อมูล 🏠 หน้าหลัก > บันทึกข้อมูล > บันทึกตารางที่ 11 - 20 > 11. การใช้ทักษะชีวิต

➔ 11. การใช้ทักษะชีวิต

✔️ ข้อมูลของคุณบันทึกเรียบร้อยแล้ว

➕ เพิ่ม ความสามารถในการใช้ทักษะชีวิต

รอบการรายงาน	ระดับชั้น	จำนวนนักเรียน ระดับปรับปรุง	จำนวนนักเรียน ระดับพอใช้	จำนวนนักเรียน ระดับดี	จำนวนนักเรียน ระดับดีมาก	วันที่ดำเนินการ	Actions
ปีการศึกษา 2561	มัธยมศึกษาปีที่ 1	100	100	100	100	05/02/2019 - 10:06	แก้ไข คัดลอก ลบ

ค้นหา: ค้นหา ล้างตัวกรอง

แสดง 10 แถว | หน้า 1 | แสดงจาก 1 ถึง 1 ของทั้งหมด 1 แถว

🖨️ บันทึกข้อมูล

➔ 11. การใช้ทักษะชีวิต

➕ เพิ่ม ความสามารถในการใช้ทักษะชีวิต

รอบการรายงาน*: ปีการศึกษา 2561 x

ระดับชั้น*: มัธยมศึกษาปีที่ 1 x

จำนวนนักเรียน | ระดับปรับปรุง*: 100

จำนวนนักเรียน | ระดับพอใช้*: 100

จำนวนนักเรียน | ระดับดี*: 100

จำนวนนักเรียน | ระดับดีมาก*: 100

บันทึก บันทึกและกลับไปยังรายการ ยกเลิก

12. ทักษะด้าน DIGITAL LITERACY

วิธีการใช้งาน

- 1.เมื่อเข้ามา ระบบจะแสดงรายการข้อมูลที่เคยกรอกไว้ สามารถแก้ไข คัดลอก และ ลบข้อมูลได้ กรณีที่ข้อมูลยังไม่ถูกยืนยันจากผู้บริหาร หากข้อมูลได้รับการยืนยันแล้วจะไม่สามารถใช้เครื่องมือนี้ได้
- 2.กดที่เมนูเพิ่ม เพื่อกรอกข้อมูล
- 3.เมื่อกดเข้ามาแล้วระบบจะแสดงช่องกรอกข้อมูล
- 4.เมื่อกรอกเรียบร้อยแล้ว ให้กด ปุ่มบันทึกและกลับไปยังรายการ ดังภาพ

บันทึกข้อมูล

หน้าหลัก > บันทึกข้อมูล > บันทึกตารางที่ 11 - 20 > 12. ทักษะด้าน Digital Literacy

12. ทักษะด้าน Digital Literacy

✓ ข้อมูลของคุณบันทึกเรียบร้อยแล้ว

✓ เพิ่ม ความสามารถในการใช้เทคโนโลยี

รอบการรายงาน	ระดับชั้น	จำนวนนักเรียน ระดับปรับปรุง	จำนวนนักเรียน ระดับพอใช้	จำนวนนักเรียน ระดับดี	จำนวนนักเรียน ระดับดีมาก	วันที่ดำเนินการ	Actions
ปีการศึกษา 2561	มัธยมศึกษาปีที่ 1	100	100	100	100	05/02/2019 - 10:06	แก้ไข คัดลอก ลบ

ค้นหา: ค้นหาทั้งหมด

แสดง 10 แถว | หน้า 1 | แสดงจาก 1 ถึง 1 ของทั้งหมด 1 แถว

บันทึกข้อมูล

12. ทักษะด้าน Digital Literacy

เพิ่ม ความสามารถในการใช้เทคโนโลยี

รอบการรายงาน* : ปีการศึกษา 2561 x

ระดับชั้น* : มัธยมศึกษาปีที่ 1 x

จำนวนนักเรียน | ระดับปรับปรุง* : 100

จำนวนนักเรียน | ระดับพอใช้* : 100

จำนวนนักเรียน | ระดับดี* : 100

จำนวนนักเรียน | ระดับดีมาก* : 100

13. น้้าหนัก ส่วนสูง

วิธีการใช้งาน

- 1.เมื่อเข้ามา ระบบจะแสดงรายการข้อมูลที่เคยกรอกไว้ สามารถแก้ไข คัดลอก และ ลบข้อมูลได้ กรณีที่ข้อมูลยังไม่ถูกยืนยันจากผู้บริหาร หากข้อมูลได้รับการยืนยันแล้วจะไม่สามารถใช้เครื่องมือนี้ได้
- 2.กดที่เมนูเพิ่ม เพื่อกรอกข้อมูล
- 3.เมื่อกดเข้ามาแล้วระบบจะแสดงช่องกรอกข้อมูล
- 4.เมื่อกรอกเรียบร้อยแล้ว ให้กด ปุ่มบันทึกและกลับไปยังรายการ ดังภาพ

บันทึกข้อมูล

หน้าหลัก > บันทึกข้อมูล > บันทึกตารางที่ 11 - 20 > 13. น้ำหนัก ส่วนสูง

➔ 13. น้ำหนัก ส่วนสูง

✓ ข้อมูลของคุณบันทึกเรียบร้อยแล้ว

➕ เพิ่ม น้ำหนัก ส่วนสูง

รอบการรายงาน	ระดับชั้น	จำนวนนักเรียน ระดับไม่ผ่าน	จำนวนนักเรียน ระดับผ่าน	วันที่ดำเนินการ	Action
ปีการศึกษา 2561	มัธยมศึกษาปีที่ 1	100	100	05/02/2019 - 10:06	แก้ไข คัดลอก ลบ

ค้นหา: ค้นหาทั้งหมด ค้นหา

แสดง 10 แถว หน้า 1 ของ 1 แสดงจาก 1 ถึง 1 ของทั้งหมด 1 แถว

บันทึกข้อมูล

➔ 13. น้ำหนัก ส่วนสูง

แก้ไข น้ำหนัก ส่วนสูง

รอบการรายงาน: ปีการศึกษา 2561

ระดับชั้น: มัธยมศึกษาปีที่ 1

จำนวนนักเรียน | ระดับไม่ผ่าน: 100

จำนวนนักเรียน | ระดับผ่าน: 100

อัปเดตการเปลี่ยนแปลง | อัปเดตและกลับไปยังรายการ | ยกเลิก

14. สมรรถภาพทางกาย

วิธีการใช้งาน

- 1.เมื่อเข้ามา ระบบจะแสดงรายการข้อมูลที่เคยกรอกไว้ สามารถแก้ไข คัดลอก และ ลบข้อมูลได้ กรณีที่ข้อมูลยังไม่ถูกยืนยันจากผู้บริหาร หากข้อมูลได้รับการยืนยันแล้วจะไม่สามารถใช้เครื่องมือนี้ได้
- 2.กดที่เมนูเพิ่ม เพื่อกรอกข้อมูล
- 3.เมื่อกดเข้ามาแล้วระบบจะแสดงช่องกรอกข้อมูล
- 4.เมื่อกรอกเรียบร้อยแล้ว ให้กด ปุ่มบันทึกและกลับไปยังรายการ ดังภาพ

บันทึกข้อมูล

หน้าหลัก > บันทึกข้อมูล > บันทึกตารางที่ 11 - 20 > 14. สมรรถภาพทางกาย

14. สมรรถภาพทางกาย

✓ ข้อมูลของคุณบันทึกเรียบร้อยแล้ว

เพิ่ม ประเมินสมรรถนะทางกาย

รอบการรายงาน	ระดับชั้น	จำนวนนักเรียน ระดับไม่ผ่าน	จำนวนนักเรียน ระดับผ่าน	วันที่ดำเนินการ	Actions
ปีการศึกษา 2561	มัธยมศึกษาปีที่ 1	100	100	05/02/2019 - 10:07	แก้ไข คัดลอก ลบ

ค้นหา: ค้นหา

แสดง 10 แถว หน้า 1 ของ 1 แสดงจาก 1 ถึง 1 ของทั้งหมด 1 แถว

บันทึกข้อมูล

14. สมรรถภาพทางกาย

เพิ่ม ประเมินสมรรถนะทางกาย

รอบการรายงาน* : ปีการศึกษา 2561

ระดับชั้น* : มัธยมศึกษาปีที่ 1

จำนวนนักเรียน | ระดับไม่ผ่าน* : 100

จำนวนนักเรียน | ระดับผ่าน* : 100

บันทึก บันทึกและกลับไปยังรายการ ยกเลิก

15. ความก้าวหน้าทางการเรียน

วิธีการใช้งาน

- 1.เมื่อเข้ามา ระบบจะแสดงรายการข้อมูลที่เคยกรอกไว้ สามารถแก้ไข คัดลอก และ ลบข้อมูลได้ กรณีที่ข้อมูลยังไม่ถูกยืนยันจากผู้บริหาร หากข้อมูลได้รับการยืนยันแล้วจะไม่สามารถใช้เครื่องมือนี้ได้
- 2.กดที่เมนูเพิ่ม เพื่อกรอกข้อมูล
- 3.เมื่อกดเข้ามาแล้วระบบจะแสดงช่องกรอกข้อมูล
- 4.เมื่อกรอกเรียบร้อยแล้ว ให้กด ปุ่มบันทึกและกลับไปยังรายการ ดังภาพ

The image shows two screenshots of a web application interface for recording student progress. The top screenshot displays a table with columns for 'ปีการศึกษา' (Academic Year), 'ระดับชั้น' (Grade Level), and various subjects. A red circle with the number '2' highlights the 'เพิ่ม' (Add) button, and another red circle with the number '1' highlights the 'แก้ไข' (Edit) button. The bottom screenshot shows the 'เพิ่ม' form with input fields for each subject, with a red circle '3' highlighting the 'เพิ่ม' button and a red circle '4' highlighting the 'บันทึก' (Save) button.

Table 1: Student Progress Data

ปีการศึกษา	ระดับชั้น	ภาษาไทย	สังคมศึกษา	ภาษาอังกฤษ	คณิตศาสตร์	วิทยาศาสตร์	สุขศึกษาและพลศึกษา	ศิลปะ	การงานอาชีพ
ปีการศึกษา 2561	มัธยมศึกษาปีที่ 6	100	100	100	100	100	100	100	100

Form 2: Add Record

เพิ่ม ความก้าวหน้าทางการเรียนตามหลักสูตรสถานศึกษารายวิชาพื้นฐาน

รอบการรายงาน* : ปีการศึกษา 2561

ระดับชั้น* : มัธยมศึกษาปีที่ 6

ภาษาไทย* : 100

สังคมศึกษา* : 100

ภาษาอังกฤษ* : 100

คณิตศาสตร์* : 100

วิทยาศาสตร์* : 100

สุขศึกษาและพลศึกษา* : 100

ศิลปะ* : 100

การงานอาชีพ* : 100

บันทึก บันทึกและกลับไปยังรายการ ยกเลิก

16. ความพร้อมในการศึกษาต่อ

วิธีการใช้งาน

- 1.เมื่อเข้ามา ระบบจะแสดงรายการข้อมูลที่เคยกรอกไว้ สามารถแก้ไข คัดลอก และ ลบข้อมูลได้ กรณีที่ข้อมูลยังไม่ถูกยืนยันจากผู้บริหาร หากข้อมูลได้รับการยืนยันแล้วจะไม่สามารถใช้เครื่องมือนี้ได้
- 2.กดที่เมนูเพิ่ม เพื่อกรอกข้อมูล
- 3.เมื่อกดเข้ามาแล้วระบบจะแสดงช่องกรอกข้อมูล
- 4.เมื่อกรอกเรียบร้อยแล้ว ให้กดปุ่มบันทึกและกลับไปยังรายการ ดังภาพ

16. ความพร้อมในการศึกษาต่อ

เพิ่ม ความพร้อมในการศึกษาต่อ การฝึกงาน หรือ

รอบการรายงาน	ระดับชั้น	จำนวนนักเรียน การศึกษา	จำนวนนักเรียน การทำงานหรืองานอาชีพ	Std4	Actions
ปีการศึกษา 2561	มัธยมศึกษาปีที่ 3	100		100	แก้ไข คัดลอก ลบ

ค้นหา: ค้นหาทั้งหมด ค้นหา

แสดง 10 แถว หน้า 1 ของ 1 แสดงจาก 1 ถึง 1 ของทั้งหมด 1 แถว

16. ความพร้อมในการศึกษาต่อ

เพิ่ม ความพร้อมในการศึกษาต่อ การฝึกงาน หรือการทำงาน

รอบการรายงาน* : ปีการศึกษา 2561

ระดับชั้น* : มัธยมศึกษาปีที่ 3

จำนวนนักเรียน | การศึกษา* : 100

จำนวนนักเรียน | การฝึกงาน* : 100

จำนวนนักเรียน | การทำงานหรืองานอาชีพ* : 100

บันทึก บันทึกและกลับไปยังรายการ ยกเลิก

17. ความสามารถในการสร้างนวัตกรรม

วิธีการใช้งาน

- 1.เมื่อเข้ามา ระบบจะแสดงรายการข้อมูลที่เคยกรอกไว้ สามารถแก้ไข คัดลอก และ ลบข้อมูลได้ กรณีที่ข้อมูลยังไม่ถูกยืนยันจากผู้บริหาร หากข้อมูลได้รับการยืนยันแล้วจะไม่สามารถใช้เครื่องมือนี้ได้
- 2.กดที่เมนูเพิ่ม เพื่อกรอกข้อมูล
- 3.เมื่อกดเข้ามาแล้วระบบจะแสดงช่องกรอกข้อมูล
- 4.เมื่อกรอกเรียบร้อยแล้ว ให้กด ปุ่มบันทึกและกลับไปยังรายการ ดังภาพ

บันทึกข้อมูล

หน้าหลัก > บันทึกข้อมูล > บันทึกตารางที่ 11 - 20 > 17. การสร้างนวัตกรรม

17. การสร้างนวัตกรรม

เพิ่ม ความสามารถของผู้เรียน ในการสร้างนวัตกรรม มีการนำไปใช้และเผยแพร่

รอบการรายงาน	ระดับชั้น	จำนวนนักเรียน ผู้เรียนสามารถสร้างนวัตกรรม	จำนวนนักเรียน ผู้เรียนที่นำนวัตกรรมไปใช้	จำนวนนักเรียน ผู้เรียนที่มีการเผยแพร่ นวัตกรรม	วันที่ดำเนินการ	Actions
ปีการศึกษา 2561	มัธยมศึกษาปีที่ 1	100	100	100	05/02/2019 - 10:08	แก้ไข คัดลอก ลบ

ค้นหา: ค้นหาทั้งหมด

แสดง 10 แถว หน้า 1 ของ 1 แสดงจาก 1 ถึง 1 ของทั้งหมด 1 แถว

บันทึกข้อมูล

17. การสร้างนวัตกรรม

เพิ่ม ความสามารถของผู้เรียน ในการสร้างนวัตกรรม มีการนำไปใช้และเผยแพร่

รอบการรายงาน : ปีการศึกษา 2561

ระดับชั้น : มัธยมศึกษาปีที่ 1

จำนวนนักเรียน | ผู้เรียนสามารถสร้างนวัตกรรม* : 100

จำนวนนักเรียน | ผู้เรียนที่นำนวัตกรรมไปใช้* : 100

จำนวนนักเรียน | ผู้เรียนที่มีการเผยแพร่ นวัตกรรม* : 100

บันทึก บันทึกและกลับไปยังรายการ ยกเลิก

18. การเน้นผู้เรียนเป็นสำคัญ

มีทั้งหมด 5 ประเด็นประกอบด้วย

1. ครูจัดการเรียนรู้ผ่านกระบวนการคิดและปฏิบัติจริง สามารถนำไปประยุกต์ใช้ในการดำเนินชีวิต
2. ครูใช้สื่อเทคโนโลยีสารสนเทศ และแหล่งเรียนรู้ที่เอื้อต่อการเรียนรู้
3. ครูมีการบริหารจัดการชั้นเรียนเชิงบวก เน้นการปฏิสัมพันธ์เชิงบวก เด็กรักที่เรียนรู้และเรียนรู้ร่วมกันอย่างมีความสุข
4. ครูมีการตรวจสอบและประเมินผู้เรียนอย่างเป็นระบบโดยใช้เครื่องมือและวิธีการวัดและประเมินผลที่เหมาะสมกับเป้าหมายในการจัดการเรียนรู้ มีการให้ข้อมูลย้อนกลับและนำผลมาพัฒนาผู้เรียน
5. ครูมีการแลกเปลี่ยนเรียนรู้มีชุมชนแห่งการเรียนรู้ทางวิชาชีพและผู้ที่เกี่ยวข้องและการให้ข้อมูลย้อนกลับเพื่อปรับปรุงพัฒนาการจัดการเรียนรู้

วิธีการใช้งาน

- 1.เมื่อเข้ามา ระบบจะแสดงรายการข้อมูลที่เคยกรอกไว้ สามารถแก้ไข คัดลอก และ ลบข้อมูลได้ กรณีที่ข้อมูลยังไม่ถูกยืนยันจากผู้บริหาร หากข้อมูลได้รับการยืนยันแล้วจะไม่สามารถใช้เครื่องมือนี้ได้
- 2.กดที่เมนูเพิ่ม เพื่อกรอกข้อมูล
- 3.เมื่อกดเข้ามาแล้วระบบจะแสดงช่องกรอกข้อมูล
- 4.เมื่อกรอกเรียบร้อยแล้ว ให้กด ปุ่มบันทึกและกลับไปยังรายการ ดังภาพ

บันทึกข้อมูล หน้าหลัก > บันทึกข้อมูล > บันทึกตารางที่ 11 - 20 > 18. ครูเน้นผู้เรียนเป็นสำคัญ

➔ 18. ครูเน้นผู้เรียนเป็นสำคัญ

➕ เพิ่ม กระบวนการจัดการเรียนการสอนที่เน้นผู้เรียนเป็นสำคัญ ส่งออก พิมพ์

รอบการรายงาน	กลุ่มสาระการเรียนรู้	1. จำนวน ครูมีแผนฯ นำไปใช้ได้จริง	2. จำนวน ครูมีนวัตกรรม	3. จำนวน ครูที่มีการ เผยแพร่ นวัตกรรม	4. จำนวน ครูใช้สื่อ เทคโนโลยี สารสนเทศ	5. จำนวน ครูใช้ แหล่ง เรียนรู้และ ภูมิปัญญา ท้องถิ่น	6. จำนวน ครูใช้สื่อที่ หลากหลาย	7. จำนวน ครูมีการ บริหารจัดการ ชั้นเรียนเชิง บวก	8. จำนวน ครูมีการ ตรวจสอบ และ ประเมินผู้ เรียนอย่าง เป็น ระบบ	9. จำนวน ครูมีการ แลกเปลี่ยน เรียนรู้มี ชุมชนแห่ง การเรียนรู้ ทางวิชาชีพ	วันที่ดำเนินการ
ปีการศึกษา 2561	การงานอาชีพเทคโนโลยี	100	100	100	100	100	100	100	100	100	05/02/2019 - 10:09

ค้นหา: ล้างตัวกรอง

ค้นหาทั้งหมด ค้นหา

แสดง 10 แถว หน้า 1 ของ 1 แสดงจาก 1 ถึง 1 ของทั้งหมด 1 แถว

บันทึกข้อมูล

➔ 18. ครูเน้นผู้เรียนเป็นสำคัญ

แก้ไข กระบวนการจัดการเรียนการสอนที่เน้นผู้เรียนเป็นสำคัญ

รอบการรายงาน* : ปีการศึกษา 2561

กลุ่มสาระการเรียนรู้* : การงานอาชีพเทคโนโลยี

1. จำนวนครูมีแผนฯ นำไปใช้ฯ ได้จริง* :

2. จำนวนครูมีนวัตกรรม* :

3. จำนวนครูที่มีการเผยแพร่วัต
กรรม* :

4. จำนวนครูใช้สื่อเทคโนโลยี
สารสนเทศ* :

5. จำนวนครูใช้แหล่งเรียนรู้และ
ภูมิปัญญาท้องถิ่น* :

6. จำนวนครูใช้สื่อที่หลากหลาย* :

7. จำนวนครูมีการบริหารจัดการ
ชั้นเรียนเชิงบวก* :

8. จำนวนครูมีการตรวจสอบและ
ประเมินผู้เรียนอย่างเป็นระบบ* :

9. จำนวนครูมีการแลกเปลี่ยน
เรียนรู้มีชุมชนแห่งการเรียนรู้ทาง
วิชาชีพ* :

อัปเดตการเปลี่ยนแปลง

อัปเดตและกลับไปยังรายการ

ยกเลิก

3

4

19. ทักษะด้าน SCIENTIFIC LITERACY

วิธีการใช้งาน




- 1.เมื่อเข้ามา ระบบจะแสดงรายการข้อมูลที่เคยกรอกไว้ สามารถแก้ไข คัดลอก และ ลบข้อมูลได้ กรณีที่ข้อมูลยังไม่ถูกยืนยันจากผู้บริหาร หากข้อมูลได้รับการยืนยันแล้วจะไม่สามารถใช้เครื่องมือนี้ได้
- 2.กดที่เมนูเพิ่ม เพื่อกรอกข้อมูล
- 3.เมื่อกดเข้ามาแล้วระบบจะแสดงช่องกรอกข้อมูล
- 4.เมื่อกรอกเรียบร้อยแล้ว ให้กด ปุ่มบันทึกและกลับไปยังรายการ ดังภาพ

บันทึกข้อมูล

หน้าหลัก > บันทึกข้อมูล > บันทึกตารางที่ 11 - 20 > 19. ทักษะด้าน Scientific Literacy

19. ทักษะด้าน Scientific Literacy

เพิ่ม ความสามารถด้านวิทยาศาสตร์ Sci...

รอบการรายงาน	ระดับชั้น	ระดับ	จำนวนนักเรียน ระดับปรับปรุง	จำนวนนักเรียน ระดับพอใช้	จำนวนนักเรียน ระดับดี	จำนวนนักเรียน ระดับดีมาก	วันที่ดำเนินการ	Actions
ปีการศึกษา 2561	มัธยมศึกษาปีที่ 6	ปรับปรุง	100	100	100	100	06/02/2019 - 19:37	  

ค้นหา: ค้นหาทั้งหมด

แสดง 10 แถว หน้า 1 ของ 1 แสดงจาก 1 ถึง 1 ของทั้งหมด 1 แถว

19. ทักษะด้าน Scientific Literacy

แก้ไข ความสามารถด้านวิทยาศาสตร์ Scientific Literacy

รอบการรายงาน* : ปีการศึกษา 2561

ระดับชั้น* : มัธยมศึกษาปีที่ 6

จำนวนนักเรียน | ระดับปรับปรุง* : 100

จำนวนนักเรียน | ระดับพอใช้* : 100

จำนวนนักเรียน | ระดับดี* : 100

จำนวนนักเรียน | ระดับดีมาก* : 100

20. STEM EDUCATION

วิธีการใช้งาน

- 1.เมื่อเข้ามา ระบบจะแสดงรายการข้อมูลที่เคยกรอกไว้ สามารถแก้ไข คัดลอก และ ลบข้อมูลได้ กรณีที่ข้อมูลยังไม่ถูกยืนยันจากผู้บริหาร หากข้อมูลได้รับการยืนยันแล้วจะไม่สามารถใช้เครื่องมือนี้ได้
- 2.กดที่เมนูเพิ่ม เพื่อกรอกข้อมูล
- 3.เมื่อกดเข้ามาแล้วระบบจะแสดงช่องกรอกข้อมูล
- 4.เมื่อกรอกเรียบร้อยแล้ว ให้กด ปุ่มบันทึกและกลับไปยังรายการ ดังภาพ

บันทึกข้อมูล

หน้าหลัก > บันทึกข้อมูล > บันทึกตารางที่ 11 - 20 > 20. STEM Education

20. STEM Education

เพิ่ม การจัดการเรียนรู้ให้

รอบการรายงาน	จำนวนนักเรียน ที่ได้รับการจัดการเรียนรู้ในลักษณะ STEM Education	จำนวน แผนบูรณาการ STEM Education	จำนวน กิจกรรมเสริม STEM Education	วันที่ดำเนินการ
ปีการศึกษา 2561	มัธยมศึกษาปีที่ 6	1	1	06/02/2019 - 19:53
ปีการศึกษา 2561	มัธยมศึกษาปีที่ 2	1	1	06/02/2019 - 19:53

ค้นหา:

ค้นหาทั้งหมด

แสดง 10 แถว หน้า 1 ของ 1 แสดงจาก 1 ถึง 2 ของทั้งหมด 2 แถว

20. STEM Education

แก้ไข การจัดการเรียนรู้ให้ผู้เรียนในลักษณะของ STEM Education

รอบการรายงาน* : ปีการศึกษา 2561

ระดับชั้น* : มัธยมศึกษาปีที่ 6

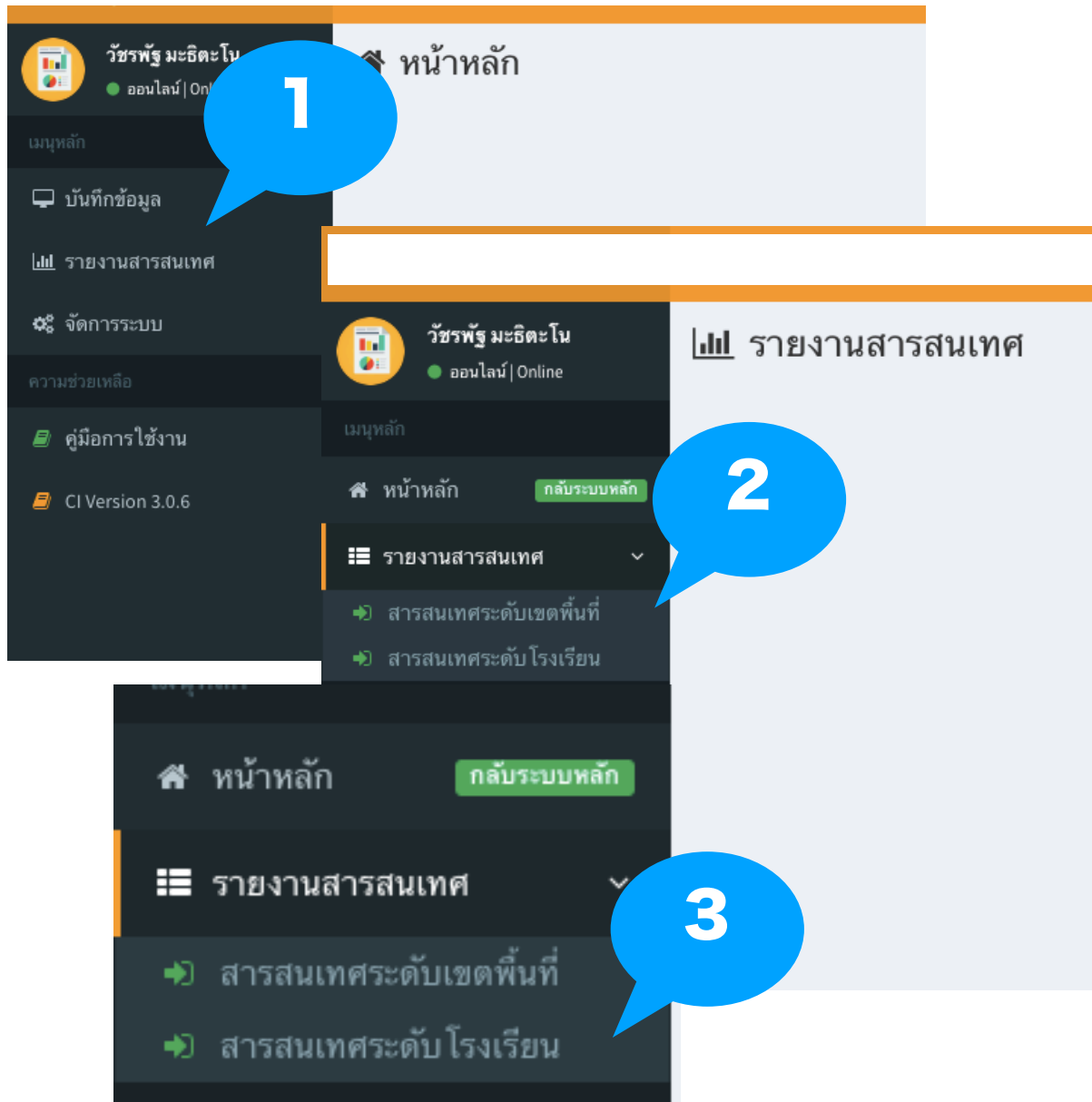
จำนวนนักเรียน | ที่ได้รับการจัดการเรียนรู้ในลักษณะ STEM Education* : 1

จำนวน | แผนบูรณาการ STEM Education* : 1

จำนวน | กิจกรรมเสริม STEM Education* : 1

อัปเดตการเปลี่ยนแปลง อัปเดตและกลับไปยังรายการ ยกเลิก

2. รายงานสารสนเทศ



2.1. สารสนเทศระดับเขตพื้นที่

วิธีการใช้งาน

1. เมื่อเข้ามา ระบบจะแสดงเงื่อนไขในการค้นหา
2. กดที่ปุ่ม แสดงรายงานเพื่อทำการค้นหา
3. ระบบจะแสดงข้อมูลออกมา 3 ส่วน
4. ระบบแสดงกราฟแผนภูมิแท่ง
5. ระบบแสดงตารางข้อมูลภาพรวม
6. ระบบแสดงตารางข้อมูลแยกรายการ



ตารางแสดงข้อมูล 1.1 ผลสัมฤทธิ์ 3 ชั้นไป เทอม 1 ปีการศึกษา 2561

Search:

สำนักงาน เขตพื้นที่	จำนวน นักเรียน	ภาษาไทย		สังคมฯ		ภาษาอังกฤษ		คณิตศาสตร์		วิทยาศาสตร์		สุขศึกษา		ศิลปะ		การงานฯ	
		ร้อยละ	ร้อยละ	ร้อยละ	ร้อยละ	ร้อยละ	ร้อยละ	ร้อยละ	ร้อยละ	ร้อยละ	ร้อยละ	ร้อยละ	ร้อยละ	ร้อยละ			
มัธยมศึกษา เขต 42	1,796	396	22.05	396	22.05	396	22.05	396	22.05	396	22.05	396	22.05	396	22.05	396	22.05

ตารางแสดงข้อมูลโดยรายโรงเรียน | 1.1 ผลสัมฤทธิ์ 3 ชั้นไป เทอม 1 ปีการศึกษา 2561

โรงเรียน	จำนวน นักเรียน	ภาษาไทย		สังคมฯ		ภาษาอังกฤษ		คณิตศาสตร์		วิทยาศาสตร์		สุขศึกษา		ศิลปะ	
		ร้อยละ	ร้อยละ	ร้อยละ	ร้อยละ	ร้อยละ	ร้อยละ	ร้อยละ	ร้อยละ	ร้อยละ	ร้อยละ	ร้อยละ	ร้อยละ		
โรงเรียนกาญจนาภิเษกวิทยาลัย อุทัยธานี	0.00	0	0.00	0	0.00	0	0.00	0	0.00	0	0.00	0	0.00	0	0.00
โรงเรียนการุญวิฑายาคม	0.00	0	0.00	0	0.00	0	0.00	0	0.00	0	0.00	0	0.00	0	0.00
โรงเรียนจันทนเศรษฐศาสตร์	0.00	0	0.00	0	0.00	0	0.00	0	0.00	0	0.00	0	0.00	0	0.00
โรงเรียนสุนแสงชูทิศ	0.00	0	0.00	0	0.00	0	0.00	0	0.00	0	0.00	0	0.00	0	0.00
โรงเรียนช่องแคพิทยาคม	0.00	0	0.00	0	0.00	0	0.00	0	0.00	0	0.00	0	0.00	0	0.00
โรงเรียนตลกฐิตวิทยาคม	0.00	0	0.00	0	0.00	0	0.00	0	0.00	0	0.00	0	0.00	0	0.00
โรงเรียนตะคร้อพิทยา	0.00	0	0.00	0	0.00	0	0.00	0	0.00	0	0.00	0	0.00	0	0.00
โรงเรียนตากฟ้าวิชาประสิทธิ์	0.00	0	0.00	0	0.00	0	0.00	0	0.00	0	0.00	0	0.00	0	0.00
โรงเรียนคาลัยประชาสรรค์	0.00	0	0.00	0	0.00	0	0.00	0	0.00	0	0.00	0	0.00	0	0.00
โรงเรียนทหารอากาศอนุสรณ์	0.00	0	0.00	0	0.00	0	0.00	0	0.00	0	0.00	0	0.00	0	0.00

Showing 1 to 10 of 58 entries

Previous **1** 2 3 4 5 6 Next

2.2. สารสนเทศระดับโรงเรียน

วิธีการใช้งาน

1. เมื่อเข้ามา ระบบจะแสดงเงื่อนไขในการค้นหา (รายงาน ปีการศึกษา โรงเรียน)
2. กดที่ปุ่ม แสดงรายงานเพื่อทำการค้นหา
3. ระบบจะแสดงข้อมูลออกมา 3 ส่วน
4. ระบบแสดงกราฟแผนภูมิแท่ง
5. ระบบแสดงตารางข้อมูลภาพรวม
6. ระบบแสดงตารางข้อมูลแยกรายการ

📊 รายงานสารสนเทศ

🏠 หน้าหลัก > รายงานสารสนเทศ > รายงานสารสนเทศ > สารสนเทศระดับโรงเรียน

➡ สารสนเทศระดับโรงเรียน

รายงาน

12. ทักษะด้าน Digital Literacy

ปีการศึกษา

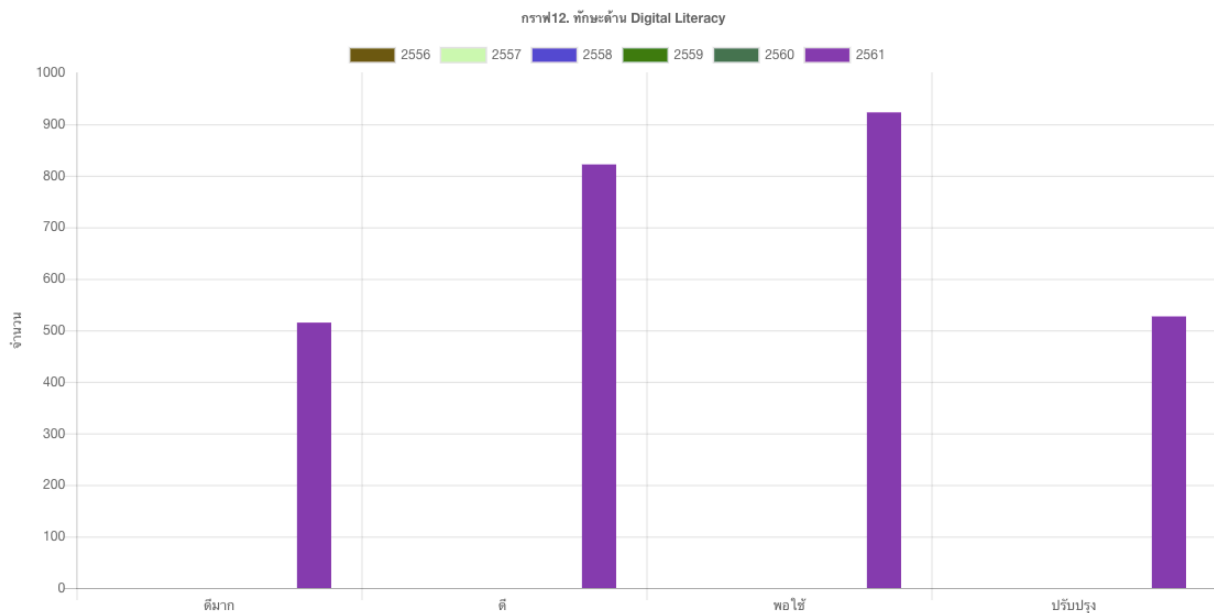
ปีการศึกษา 2561

โรงเรียน


โรงเรียนสตรีนครสวรรค์

แสดงรายงาน

➡ แสดงผลข้อมูล 12. ทักษะด้าน Digital Literacy




ตารางแสดงข้อมูล 12. ทักษะด้าน Digital Literacy ปีการศึกษา 2561

 Search:

โรงเรียน	จำนวนนักเรียน	ดีมาก		ดี		พอใช้		ปรับปรุง	
		คน	ร้อยละ	คน	ร้อยละ	คน	ร้อยละ	คน	ร้อยละ
โรงเรียนสตรีนครสวรรค์	2,787	515	18.48	822	29.49	923	33.12	527	18.91

ตารางแสดงข้อมูล แยกรายการ | 12. ทักษะด้าน Digital Literacy ปีการศึกษา 2561

 Search:

ระดับชั้น	จำนวนนักเรียน	ดีมาก		ดี		พอใช้		ปรับปรุง	
		คน	ร้อยละ	คน	ร้อยละ	คน	ร้อยละ	คน	ร้อยละ
มัธยมศึกษาปีที่ 1	437	61	13.96	124	28.38	108	24.71	144	32.95
มัธยมศึกษาปีที่ 2	481	73	15.18	223	46.36	109	22.66	76	15.80
มัธยมศึกษาปีที่ 3	464	65	14.01	102	21.98	210	45.26	87	18.75
มัธยมศึกษาปีที่ 4	465	84	18.06	169	36.34	126	27.10	86	18.49
มัธยมศึกษาปีที่ 5	484	149	30.79	95	19.63	175	36.16	65	13.43
มัธยมศึกษาปีที่ 6	456	83	18.20	109	23.90	195	42.76	69	15.13

Showing 1 to 6 of 6 entries

การรับรองข้อมูลของสถานศึกษา

วิธีการใช้งาน

เข้าสู่ระบบ ด้วย username password ที่ใช้งานสำหรับการรับรอง จะมีเมนูสำหรับการรับรองข้อมูลในหน้าสารสนเทศระดับโรงเรียน ดังภาพ



* หากรับรองแล้วจะไม่สามารถแก้ไขข้อมูลในปีการศึกษานั้นได้ หากต้องการแก้ไขให้ติดต่อ กลุ่มนิเทศ ติดตาม และประเมินผลการจัดการศึกษา สำนักงานเขตพื้นที่การศึกษามัธยมศึกษาอุทัยธานี ชัยนาท



สำนักงานเขตพื้นที่การศึกษามัธยมศึกษาเขต 42



056-228-846
0819966375



www.42.obecdata.com

42
สพม.

**BIGDATA
DIGITAL PLATFORM
DATA ANALYSIS**

สำนักงานเขตพื้นที่การศึกษา **มัธยมศึกษาเขต 42**
(นครสวรรค์-อุทัยธานี)